

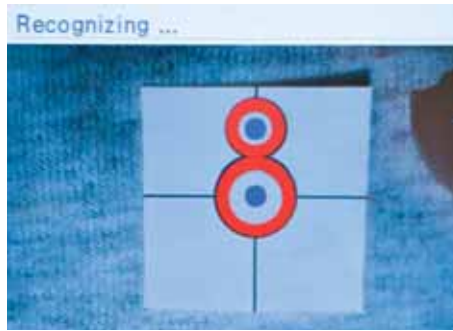
## PR1000e Sticksystem

Mit der Brother PR1000e stellen Sie schnell und unkompliziert Stickereien in professioneller Qualität her

- Stickfläche 360 x 200 mm
- Hochauflösender ASV-LCD-Touchscreen
- 10-Nadel-Maschine
- Variable Geschwindigkeit: 400 bis 1000 Stiche pro Minute
- Einfädelautomatik
- 28 einprogrammierte Schriften
- USB-Ports (2.0/1.1/Slave)

# PR1000e Sticksystem

Mit der PR1000e erschließen Sie sich privat oder Ihrem Unternehmen völlig neue Perspektiven beim Sticken. Eine Fülle neuer Funktionen steigern Ihre Produktivität. Das System bietet 10 Nadeln für eine breitere Farbpalette, eine extragroße Stickfläche mit einem Kamerasensor zum Positionieren von Stickereien sowie eine komfortable Touchscreen-Bedienung mit leistungsfähigen Bearbeitungs- und Vorschaufunktionen.



## Kamera-Positionierungssensor

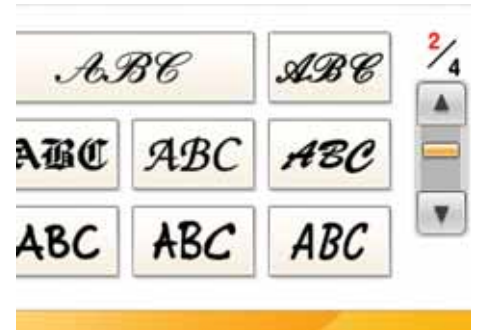
Das präzise Positionieren einer Stickerei ist mit dem eingebauten Kamerasensor ganz einfach.



## Große Stickfläche

(360 x 200 mm)

Dank ihrer extragroßen Stickfläche und mehreren mitgelieferten Rahmen ist die PR1000e äußerst flexibel einsetzbar: für Jacken und T-Shirts bis hin zu Socken und Babykleidung.



## 28 einprogrammierte Schriften und 110 Muster

Eine breite Palette an Schriftarten und Stickmustern ist vorprogrammiert.



## 10 Nadeln

Mehrfarbige Motive schnell und einfach sticken. Durch automatische Trimmer für Ober- und Unterfäden entfällt das zeitraubende Durchtrennen am Ende des Stickvorgangs.





### Flexibles Einfädelsystem

Das unkomplizierte Einfädelsystem macht Schluss mit verhedderten oder verknöteten Fäden und sorgt für eine stabile Fadenspannung.



### Garnrollenhalter mit LED-Anzeigen


Mehrfarbige LED-Leuchten zeigen, wo Fäden gerissen sind, zeigen die Position, wenn ein Garn gewechselt werden muss und die Garnposition für jede verwendete Farbe.

Smartes,  
kompaktes  
Sticksystem  
mit  
10 Nadeln



### Neues Bedienungskonzept mit ASV LCD-Touchscreen

Der hochauflösende HD-Touchscreen besticht mit einem hellen, kristallklaren Bild. Die Helligkeit ist einstellbar, und dank extrem schneller Verarbeitung sehen Sie Änderungen an Motiven und Voransichten sofort – Sie sparen also Zeit.



### Bis zu vier Maschinen von einem PC aus steuern (optional)

Die neue Software PE-Design Next sorgt für mehr Produktivität mit der Möglichkeit, bis zu vier Maschinen von einem einzigen PC aus zu steuern.




### Koppelbarkeit durch PE-Design

Motive an mehrere Maschinen senden. Programmieren von Namensstickungen mit der neuen Namensstickfunktion. Ideal zum Personalisieren von Stücken wie z. B. Teamtrikots.



### Auflage für besonders große Teile

Mit einer Auflage für große und schwere Stücke wie Decken und Jacken. Auch geeignet für den optionalen Jumbo- und Bordürenrahmen.



### Einstellbares LED-Beleuchtungssystem

Das eingebaute LED-Beleuchtungssystem leuchtet den Arbeitsbereich gut mit natürlichem Licht aus.



### Zylinderarm

Der Zylinderarm macht das Besticken von Kappen, Tragetaschen, Ärmeln, Hosen etc. einfach.



### Stickrahmen

Vier Rahmen in verschiedenen Größen im Lieferumfang:

Extragroß 360 x 200 mm

Groß 180 x 130 mm

Mittel 100 x 100 mm

Klein 60 x 40 mm



### Automatisches Einfädeln

Ein einfacher Druck auf die Einfädeltaste fädelt den Oberfaden automatisch in die Nadel ein. Einfacher geht es nicht.



### Motive am Bildschirm anpassen

Leistungsstarke Bearbeitungsfunktionen wie Texte anordnen, Muster in 1-Grad-Schritten drehen, Motivgrößen ändern, Motive kombinieren und Schriftelemente hinzufügen.



Eine zuverlässige  
und komfortable  
Lösung für jeden Bedarf  
beim Stickern



Wirkung erzielen  
mit noch größeren  
Stickmotiven



#### Garnwechsel:

Die PR1000e zeigt an, wann der nächste Garnwechsel erforderlich ist.

Reserved Needle				
400spm 202 Embroidery	10		1	400spm 030 Embroidery
079 Embroidery	9		2	017 Embroidery
208 Embroidery	8		3	206 Embroidery
205 Embroidery	7		4	019 Embroidery
502 Embroidery	6		5	088 Embroidery

#### Variable Geschwindigkeit:

400 bis 1000 Stiche pro Minute

Wählen Sie die optimale Stickgeschwindigkeit für die Arbeit. Für Spezialgarne können auch unterschiedliche Geschwindigkeiten für einzelne Nadeln eingestellt werden.



#### Besonders vielseitig durch großen Funktionsumfang.


+/- 1000 Stiche vor und zurück: Der Kamerasensor ermöglicht es, im Motiv vor- und zurückzugehen.

Stickmaschinen aus der vielseitigen Serie PR von Brother sind ideale Systeme für Klein- und Heimunternehmen, die eine zuverlässige und unkomplizierte Lösung für Stickarbeiten suchen.



#### Dualmodus-Farbfolge für DST/PES

Die PR1000e unterstützt doppelte Farbfolgen – eine Funktion, die man bei vielen Industriemaschinen findet.



#### Applikations-Funktion

Mit dieser praktischen Funktion stellen Sie Applikationen her, ideal für Abzeichen und Medaillons.



#### Stickten in einer Farbe

Wandelt mehrfarbige Muster schnell und einfach in eine einzelne Farbe um – Sie sparen Zeit.

# Ausstattung und Vorteile

Die kompakte Bauform macht das System ideal für zuhause oder die Werkstatt, zugleich ist es für Messen und andere Veranstaltungen leicht zu transportieren. Eine breite Zubehörpalette erlaubt den flexiblen Einsatz für ein enormes Spektrum an Stickarbeiten, von Homewear über Sportkleidung bis hin zu hochwertigen Modeartikeln.

Ausstattung	Vorteile	PR650e	PR1000e
Anzahl Nadeln	Mehrfarbige Motive schnell und einfach sticken.	6	10
Bis zu 1.000 Stiche pro Minute	Dank hoher Stickgeschwindigkeit lassen sich Motive schnell herstellen.	✓	✓
Große Stickfläche	Erlaubt das Stickten noch größerer Motive. Verleiht Ihren Motiven mehr Flexibilität und Wirkung.	300 x 200	360 x 200
Großer farbiger LCD-Touchscreen	Stichdaten und informative Anleitungen lassen sich in Handumdrehen am großen Display aufrufen.	✓	✓
Komfortable Einfädelauswahl	Ein einfacher Druck auf die Einfädeltaste fädelt den Oberfaden schnell und sicher in die Nadel ein.	✓	✓
Automatische Fadentrimmer	Durchtrennen automatisch den Ober- und Unterfaden bei jedem Farbwechsel während des Stickvorgangs.	✓	✓
Einprogrammierte Schriftarten	Vielfältige Schriftarten und Texteffekte stehen für Stickarbeiten bereit.	25	28
Einprogrammierte Motive	Mit einer Auswahl an Alfabeten, Rahmenmustern und diversen Stickmotiven lassen sich Stickereien schnell und unkompliziert personalisieren.	25 Motive	110 Motive
Motive am Bildschirm anpassen	Leistungsstarke Bearbeitungsfunktionen wie Text positionieren, Muster in 1-Grad-Schritten drehen, Motivgrößen ändern und die Möglichkeit, Motive mit Schriftzügen zu kombinieren.	✓	✓
Einzelstich-	Am Touchscreen können Sie das Motiv komfortabel nach einzelnen Stichen, Farbblöcken oder Gruppen aus einhundert Stichen durchsuchen.	✓	✓
Drehen von Motiven	Alle Motive lassen sich in 1°-Schritten drehen. Macht das Bearbeiten und Positionieren von Motiven sehr einfach.	✓	✓
Applikations-Funktion	Zum Herstellen vollfarbiger Applikationen, ideal für Abzeichen und Medaillons.	✓	✓
Nähen in einer Farbe	Zum Nähen jedes Motivs in einer einzigen Farbe ohne Unterbrechung.	✓	✓
Geschwindigkeitsbereich	Variabler Geschwindigkeitsbereich, flach 400 bis 1.000 Stiche/m, Kappen 400 bis 600 Stiche/m.	✓	✓
Manuelle Farbfolge	Farbfolge nach Nadelnummern einstellen.	✗	✓
Nadelgeschwindigkeit festlegen	Festlegen individueller Nadelgeschwindigkeiten für Spezialgarne.	✗	✓
Kamerafunktion	Ausgeklügelte Kameraerkennung zum Positionieren von Motiven mit Rückwärts-/Vorwärts-Funktion.	✗	✓
Flexibles Einfädelsystem	Das komfortable Einfädelsystem macht Schluss mit verhedderten Fäden und sorgt für eine stabile Fadenspannung.	✗	✓
LED-Garnkontrollleuchte	Mehrfarbige LED-Leuchten: Zeigen die Position gerissener Fäden Zeigen die Position, wenn eine Garnfarbe gewechselt werden muss Zeigen die Garnposition für jede Garnfarbe	✗	✓
Kopplungsfunktion	Mehrere Maschinen lassen sich mit der Software PE-Design Next von einem PC aus steuern.	✓	✓
Auflage	Für große und schwere Teile.	Option	Standard

# Wahlweise erhältliches Zubehör



## Weitwinkel-Kappenrahmen

(360 x 60 mm)

Mit dem Weitwinkel-Kappenrahmen lassen sich Kappen in gängigen Formen schnell und einfach besticken.



## Zylinderrahmen

Zum Besticken praktisch aller zylinderförmigen Teile, die normalerweise schwer zu handhaben sind. Zylinderrahmen 90 mm breit x 80 mm hoch.



## Set mit runden Rahmen

Zum Set mit runden Rahmen gehören drei runde Rahmen

- Klein 100 mm
- Mittel 130 mm
- Groß 160 mm



## Jumbo-Rahmen 360 x 360 mm

Extragroße Motive mit Leichtigkeit sticken. Nachdem Sie die erste Hälfte gestickt haben, drehen Sie einfach den Rahmen um 180 Grad. Das Kamerasensorsystem positioniert den Rahmen zum Stickten der zweiten Motivhälfte.



## Bordürenrahmen 300 x 100 mm

Zum Stickten schöner durchgehender Muster und Bordüren. Ideal für viele verschiedene Arbeiten – von Mode bis Heimtextilien. Auch ein Quiltraumen (200 x 200 mm) ist erhältlich.



## Brother PE-Design Next

Die Stickdesign-Software von Brother bietet leistungsfähige Funktionen für mehr Produktivität mit der PR1000e.

\*Kauf als Sonderzubehör erforderlich.



Weitere Informationen erhalten Sie bei Ihrem Fachhändler oder unter [www.brothersewing.eu](http://www.brothersewing.eu).

## Kontakt:

**brother**<sup>®</sup>  
at your side

Brother Sewing Machines Europe GmbH  
Im Rosengarten 11, 61118 Bad Vilbel, Germany  
[www.brothersewing.eu](http://www.brothersewing.eu)